



- ✓ شامل تمامی دروس
- ✓ جبران عقب ماندگی های دوران کرونا
- ✓ آمادگی دانش آموز برای سال تحصیلی جدید
- ✓ لوح های جشن و پایان دوره سه بعدی و معمولی

تخفیف ویژه



تاجکستانه های پیش تا پنجم ۵۹ هزار تومان
 تاجکستانه های ۷۲ صفحه ای ۴۶ هزار تومان
 تاجکستانه ششم ۵۰ هزار تومان
 فیتيله های تابستان ۵۴ هزار تومان



نماینده گی شهرستان



نمایندگی شهرستان :





آشنایی با نشانه ها



زیر نشانه هایی که نقطه ندارند خط بکش.

در هر ردیف شکل سمت چپ را پیدا کن و دورش گردی بکش.

س ب آ د ث ز

ا ک و ل ج ش

ب	پ	ت	پ	ب	ت	ت
ض	ص	ط	ض	ظ	ک	
ش	س	ص	ض	ش	ن	م
ف	ق	ذ	ت	پ	غ	
خ	چ	ح	خ	ح	ج	خ

زیر نشانه هایی که ۳ نقطه دارند خط بکش.

خ س ش م ن ک چ

ج آ خ ث ح و ط ژ پ

با دقت به نشانه ها نگاه کن و مانند نمونه رنگ بزن.



آشنایی کودک با ویژگی های ظاهری حروف یکی از آموزش های پیش نیاز خواندن و نوشتن است. ابتدا درباره نشانه ها و علائم آنها مثل داشتن یا نداشتن نقطه، روی خط یا زیر خط نوشته شدن و... با کودک صحبت کنید و بعد از کودک بخواهید تکالیف خواسته شده را انجام دهد.





علوم



محل زندگی جانوران

هر جانور را به مکان زندگی اش وصل کن.



زیر جانوران گوشتخوار علامت (X) بزن.



با کودک درباره حیوانات اهلی و وحشی، محل زندگی آن ها و تغذیه آن ها صحبت کنید.





تقویت حافظه


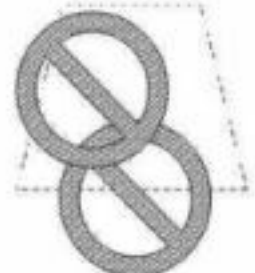
اکمال دیداری

به شکل های سمت راست دقت کن و شکل های مقابلش را مانند آن کامل کن.



با دقت به تصویرها نگاه کن. در هر قسمت شکل هایی هستند که قسمتی از آنها پنهان شده است.

حدس بزن شبیه کدام شکل است.



کامل کردن تصاویری که قسمتی از آن ها حذف شده و تشخیص شکل ها زمانی که بخشی از آن ها پنهان شده تمرین های مفیدی هستند که به کودک کمک می کنند اشکال ناقص را بازشناسی کند و به آن اکمال دیداری می گوییم.





تصویر خوانی

نام هر شکل را بلند بگو.



خورشید



تاب



خانه



پروانه



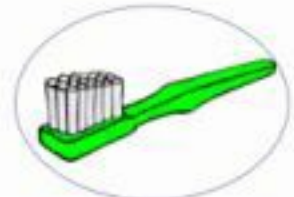
لیوان



مداد



هواپیما



مسواک



توپ



خروس



کیف



بشقاب



کفش



صندلی



انار



موز



گلدان



دریا



کتاب



گل

از کودک بخواهید ردیف به ردیف به تصاویر نگاه کند و نام آن ها را بلند بگوید و به نوشته زیر آن دقت کند. هدف از آوردن نام شکل ها ، توانایی خواندن آن ها نیست بلکه هدف آشنایی با شکل کلی نوشته هاست.






حافظه

تقویت حافظه شنیداری

صدای هر حیوان را تقلید کن. 



به داستان زیر گوش کن و بعد آن را برای دیگران تعریف کن. 

قلک

افسانه به خانه مادربزرگ رفته بود. یک قلک خالی به او داد و گفت « عزیزم ، توی این قلک پول بریز تا پر شود. » افسانه به قلک نگاه کرد و گفت : « مادربزرگ ، من که خیلی پول ندارم. این قلک خیلی بزرگ است و هیچ وقت پر نمی شود! »

مادربزرگ افسانه را بوسید و گفت : « چرا عزیزدلم ، کم کم پر می شود! » افسانه هر روز توی قلک پول ریخت. پول ها کم کم زیاد شد. یک روز مادربزرگ آمد و گفت : « دخترم ، قلکت را بیاور ببینم! » افسانه قلک را آورد. مادربزرگ قلک را گرفت و گفت : « پول هایت را کم کم جمع کردی ، زیاد شد! » افسانه هم با خوشحالی گفت : « بله مادربزرگ ، کم کم ، کم کم زیاد شد! »



نویسنده : مجید راستی

برای تقویت حساسیت شنیداری کودک تمرین های مختلفی وجود دارد. می توانید بعد از تمرین های بالا تمرین های زیر را با کودک انجام دهید.


- ۱- سه کلمه برای کودک بیان کنید و بعد از او بخواهید آن ها را بازگو کند و به همین ترتیب چهار کلمه و ... بیان کنید تا مطابق رشد سنی و طبیعی از حافظه شنوایی برخوردار شود.
- ۲- تمرین ۱ را انجام دهید و از کودک بخواهید تا ترتیب گفتن کلمات را هم حتماً رعایت کند.





آموزش ترتیب و توالی

با دقت به تصاویر نگاه کن و ترتیب تصاویر را با رنگ زدن خانه ی زیر آن مشخص کن.



○○○○



○○○○



○○○○



○○○○

از کودک بخواهید با دقت به تصاویر نگاه کند و ترتیب تصاویر را با رنگ زدن های زیر آن مشخص کند. کودکان با آموختن اینکه وقایع مرتبط با هم به صورت پی در پی رخ می دهند، می توانند درک عمیق تری از حوادث و علت آن ها کسب کنند. سپس از او بخواهید با دنبال کردن تصاویر داستان را بگوید.





مفهوم آموزی

آشنایی با مفهوم تضاد

متضادها را به هم وصل کن.



روز



خواب



سفت



سیر



سریع



سرد



نرم



گرسنه



آهسته



شب



بیدار



گرم

بهتر است از سنین پایین کودک را با مفاهیم متضاد آشنا کنید. این امر به آن ها کمک می کند دامنه لغاتشان افزایش یابد و درک بیشتری از رویدادها داشته باشند و در درس فارسی بهتر عمل کنند .



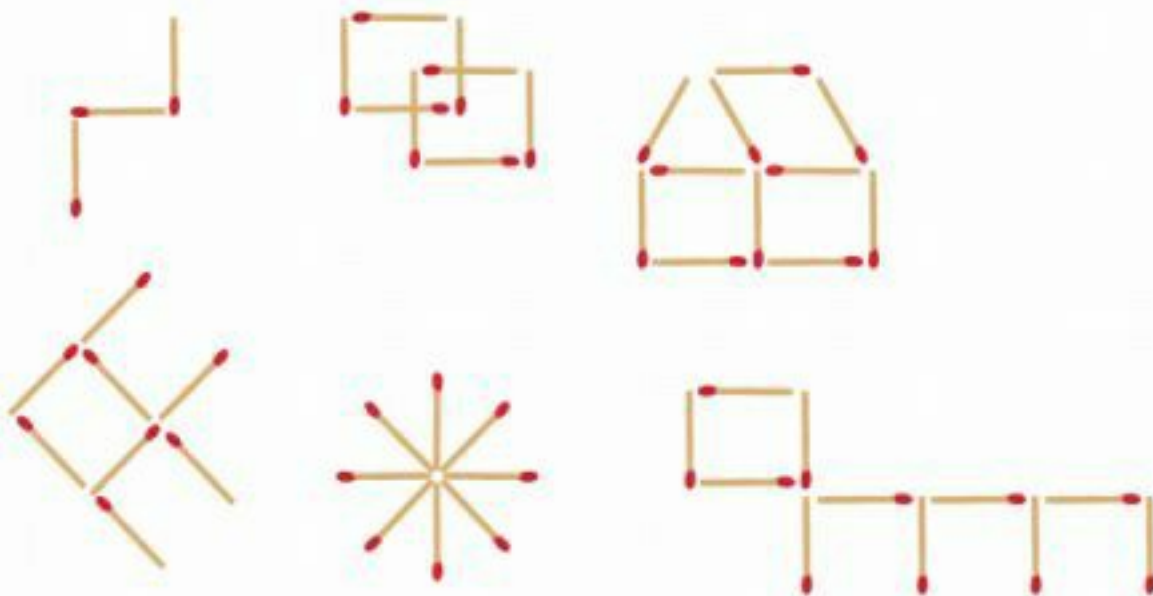


سرگرمی

با عبور از سه گوش ها و رنگ زدن آن ها به گل سرخ آب بده.



با استفاده از چوب کبریت این شکل ها را روی یک برگه جدا بساز.





ریاضی



تناظر یک به یک

با کشیدن خط هر پرنده را به مادرش برسان.



--	--	--	--

پاسخ چیستان ها را بگو.

میوه ای هستم خوشه خوشه
رنگم سبز و زرد،
گاهی سرخ و سیاه

به کمک من می توانی
از راه دور با دیگران
صحبت کنی.

حیوانی قوی هستم.
من سلطان جنگلم

به منظور ایجاد توانایی مقایسه و اندازه گیری، روشی به نام تناظر یک به یک وجود دارد. این مهارت، به پرورش مفهوم عدد و آموزش ریاضی در کودک کمک می کند.






ادراک دیداری



هر شکل را به سایه اش وصل کن.



بگو کدام سایه مال دایناسور مقابل است.



کودک با انجام یک تکلیف یاد می گیرد تا با دقت به همه چیز نگاه کند. به تعبیری با انجام این تکالیف به ادراک دیداری آن ها کمک می کنیم تا در شناخت و فرق قایل شدن بین حروفی که شباهت زیادی بهم دارند توانا شوند.





ریاضی

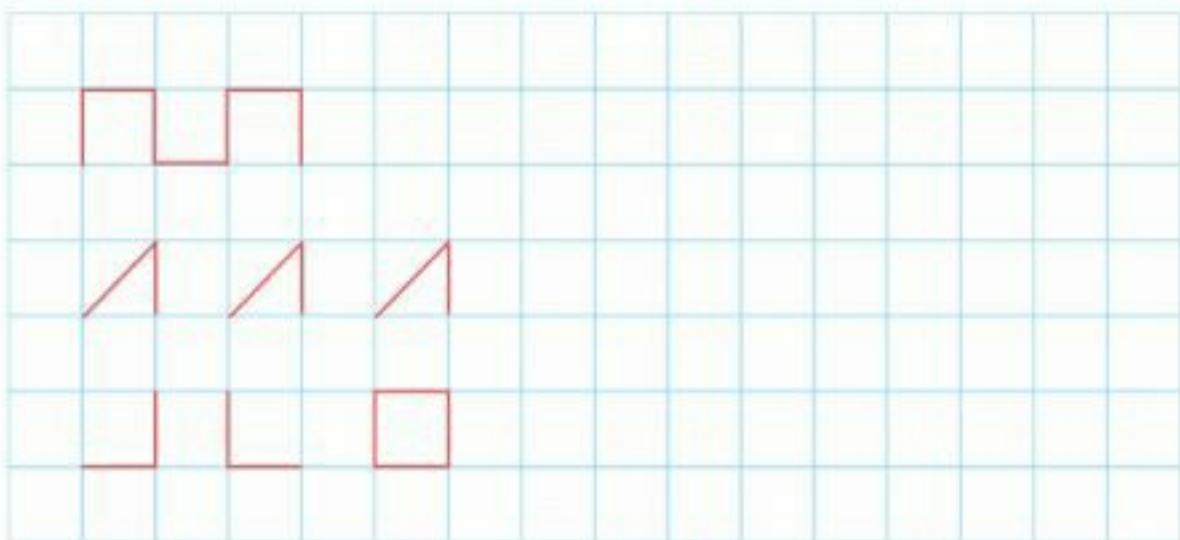


الگویابی

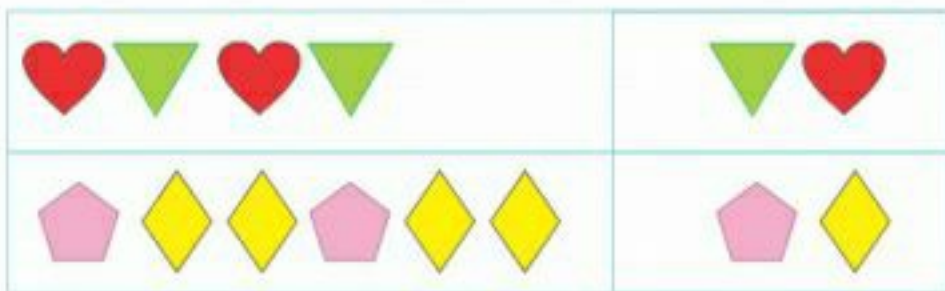
در هر ردیف شکل های بعد را طبق الگو رنگ بزن.



الگو را ادامه بده.



در سمت راست هر ردیف دور شکلی که بعد می آید گردی بکش.



الگویابی یکی از مهم ترین مهارت های اولیه است. در الگویابی مهارت حل مسأله در کودکان تقویت می شود زیرا کودک باید با منطق و دقت به رابطه ای فکر کند بنابراین ذهنش درگیر شده و تفکر انتقادی تقویت می شود.





هر کدام را با کشیدن خط به دسته خودش وصل کن.



غلات و حبوبات



گوشت



لبنیات



سبزی



میوه



هر کدام از خوراکی های سمت راست از کدام یک از محصولات سمت چپ درست شده است؟ به هم وصل کن.



اگر از سنین کودکی، به فرزندتان آموزش دهید تا در مسیر صحیح تغذیه ای قرار بگیرد و کودک را بر اساس اصول صحیح، تغذیه کنید دیگر نیازی نیست که از سنی به بعد نگران تغذیه و سلامتی او باشید.





مفهوم آموزی



حرکات و جهت ها
مفاهیم زیر و رو ، داخل ، خارج ،
کنار ، وسط ، بین

در هر ردیف فعالیتی که خواسته شده را انجام بده.

اردکی را که روی آب است رنگ بزن.



توپ زیر میز را رنگ بزن.




انار بین سیب ها را رنگ بزن.



چراغ وسط را با رنگ زرد ، رنگ بزن.



پرندۀ درون خط بسته را رنگ بزن.



پاک کن کنار جامدادی را رنگ بزن.



درک مفاهیم در کودک اساس بسیاری از آموزش ها و یادگیری های بعدی است. بنابراین ابتدا به صورت عینی و تجربی به کودک آموزش دهید و بعد به سراغ تصاویر بروید.



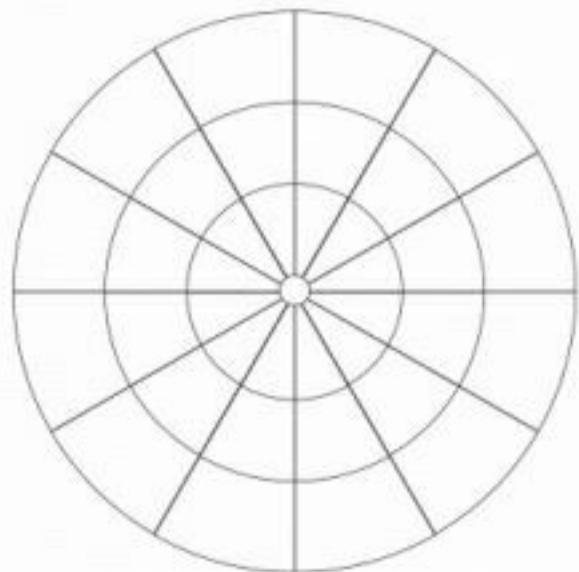

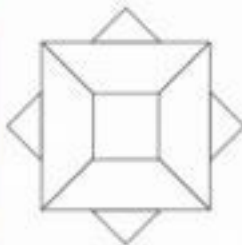



ریاضی



تقویت حافظه دیداری

در هر بخش، شکل سمت راست را مانند شکل سمت چپ رنگ بزن.



طرح های ماندالا به طرح هایی گفته می شود که دارای یک مرکز واحد هستند و دیگر اجزا به صورت منظم حول آن مرکز چیده می شوند. از کودک بخواهید چند ثانیه به تصویر سمت چپ نگاه کند و بعد تصویر سمت راست را رنگ آمیزی کند. این کار به تقویت حافظه دیداری خیلی کمک می کند. حافظه دیداری بعدها در روان خوانی کودک نقش عظیمی دارد.





شعر خوانی

لالایی جنگل

قور و قور قور ، صدا آشناست
 از توی برکه ، قورباغه اونجاست
 برگ نیلوفر ، جای خوابشه
 بالش نداره ، هی بیدار میشه
 ماه مهربون ، دلش می سوزه
 از یه تیکه ابر ، بالش می دوزه
 بچه قورباغه ، آروم می خوابه
 باز تو آسمون ، مهتاب می تابه

شاعر : سارا نامجو

شب تو آسمون ماه هم خوابیده
 لحافی از ابر رویش کشیده
 از توی جنگل ، از اون پایینا
 صدایی میاد ، صدایی تنها
 ماه مهربون ، دستش می گیره
 یک چتر ابری ، تا پایین میره
 لالالایی ، تق و تق تق
 دار کوبه بخواب ، بی نور چراغ

لالا لالایی ، جیک و جیک و جیک

باید بخوابی ، گنجشک کوچک

لا لا لالایی ، گردوی غلتون

وقت خوابته ، سنجاب شیطون

لا لا لالایی ، لالایی لالا

بچه ها شده ، وقت خواب حالا

روبالش نرم ، لحاف رنگین

همه ببینید ، خوابای شیرین

لالا لالایی ، لالا لالایی



با توجه به این که کودک زیبایی کلام را دوست دارد و از شنیدن کلمات آهنگین لذت می برد، این لالایی زیبا را برای کودک بخوانید؛ ترجیحاً پدر کودک (چون در تصور ما معمولاً مادر لالایی می خواند) در این تجربه زیبا سهیم شود. به قول محمود کیانوش « هوش کودک دریچه ای است گشوده به گوش او و اگر گوش او را خوش آید، هوش او را نیز خوش آید. »

